

# **ALASKA SECURITE**

**BACHES D'HIVERNAGE et DE SECURITE**

**Modeles ALASKA . SECURITE**

**Couverture de sécurité pour piscine destinée à empêcher l'accès  
de la piscine aux enfants de moins de cinq ans**

**conforme a la norme NF P 90-308**

**Vous avez choisi  
Azur Inter Services  
pour protéger votre piscine,  
nous vous remercions de votre  
confiance.**

**A LIRE ATTENTIVEMENT ET A  
CONSERVER POUR UNE  
CONSULTATION ULTÉRIEURE**

## CONDITIONS DE GARANTIE

Nos couvertures sont garanties 2 ans en utilisation normale.

Les pièces mécaniques (ancrages , Sandows, tube de protection ) sont garanties 6 mois.

### NORMES D'UTILISATION ET DE GARANTIE :

- Nos couvertures étant fabriquées sur mesure, toute erreur dans les dimensions ou la couleur communiquée par le client sera prise en charge par lui-même.
- Nos couvertures doivent être utilisées suivant les us et coutumes de la profession et en conformité avec les normes de sécurité en vigueur.
- Toute réclamation doit être faite par lettre recommandée avec AR et le matériel incriminé tenu à disposition de nos experts ou ceux de notre compagnie d'assurance pour inspection.
- En cas de retour de couverture, devront figurer sur le colis :
  - \* n° du BL
  - \* nom et adresse du client
  - \* dimensions et coloris
  - \* motif du retour
  - \* référence de l'accord de retour
- Le SAV est assuré en priorité par le revendeur ou par nous même sur demande écrite.
- Notre intervention sera facturée selon le barème en vigueur.
- Tout échange de pièce sera automatiquement facturé et dès le retour de la pièce défectueuse, un avoir sera établi.

### LA GARANTIE EST EXCLUE DANS LE CAS DE :

- Mauvais montage et détériorations en résultant
- Fausses manœuvres ou utilisations anormales et détériorations en résultant
- L'usure normale des pièces
- Vents forts et très forts
- Surcharge de neige (maximum 10 cm)
- Avaries durant le transport
- Nettoyage avec un produit autre que celui recommandé

TOUTE COUVERTURE QUI N'AURAIT PAS ETE FIXEE DANS LE STRICT RESPECT DE LA NOTICE D'INSTALLATION, NE SERA PAS GARANTIE.

CETTE GARANTIE COUVRE LE REMPLACEMENT DES PIECES OU ENSEMBLE DEFECTUEUX, A L'EXCLUSION DE TOUTE RESPONSABILITE OU INDEMNITE A QUELQUE TITRE QUE CE SOIT.

CETTE GARANTIE EST ACQUISE DES LE PAIEMENT INTEGRAL DE LA FACTURE.

# NOTICE

# D'INSTALLATION

# ET D'UTILISATION

**Dans votre colis vous trouverez:**


- ◆ une couverture roulée .
- ◆ un sachet contenant les ancrages et les fixations

**Outillage dont vous aurez besoin pour l'installation**


- ◆ Perceuse a percussion avec foret de 12mm
- ◆ Cordeau de traçage
- ◆ Mettre ruban
- ◆ Marteau ou maillet

4

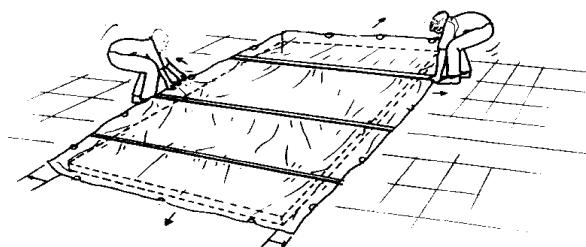
**Positionnement de la couverture au bout de la piscine  
Et lester les angles avec des poids.**




**Une personne maintient l'extrémité de la couverture  
en restant debout. Deux autres personnes  
tire la couverture par les angles opposés.**



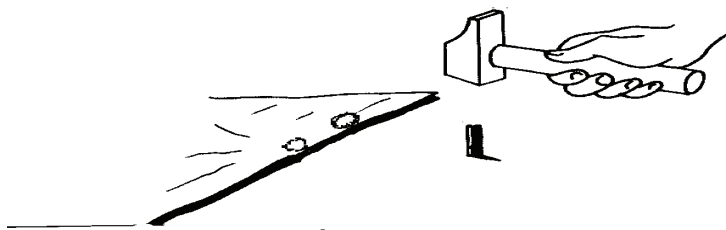
**Centrer l'ensemble en mesurant le débordement  
de part et d'autre du bassin.**




Pour les ancrages; commencer par le petit coté.  
Percer au diamètre 12 ou 10 mm sur une profondeur de 60 mm  
à 420 mm du bord de la couverture



Mise en place des Pitons Escamotables



Continuer la pose des ancrages par le coté opposé.  
Percer au diamètre 12 ou 10 mm sur une profondeur de 60 mm  
à 420 mm du bord de la couverture



Répéter les opérations précédentes pour les longueurs.

Pour les modèles comportants une grille d'écoulement, la distance des ancrages doit être ramenée à 400 mm de part et d'autre de cette grille

## ***Avertissement***

**La piscine peut constituer un danger grave pour vos enfants.**

**Une noyade est très vite arrivée.**

**Des enfants à proximité d'une piscine réclament votre constante vigilance et votre surveillance active, même s'ils savent nager**

**La présence physique d'un adulte responsable est indispensable lorsque le bassin est ouvert**

## ***Conseils de sécurité propres aux couvertures***

**Cette couverture ne se substitue pas au bon sens ni à la responsabilité individuelle.**

**Elle n'a pas pour but non plus de se substituer à la vigilance des parents et/ou des adultes responsables qui demeure le facteur essentiel pour la protection des jeunes enfants.**

**Attention la sécurité n'est assurée qu'avec une couverture fermée, verrouillée et correctement installée conformément aux instructions du fabricant**

**La couverture doit être systématiquement installée en cas d'absence même momentanée du domicile**

**Ranger les outils nécessaires pour actionner les couvertures hors de portée des enfants**

**La mise en œuvre du mécanisme ne doit être entreprise que par un adulte responsable**

**Il est interdit de monter, marcher ou de sauter sur une couverture de sécurité**

**Prendre toutes les mesures afin d'empêcher l'accès du bassin aux jeunes enfants et ce, jusqu'à la réparation de la couverture ou lors d'un constat de dysfonctionnement empêchant la fermeture et la sécurisation du bassin.**

**TOUJOURS GARDER LA VUE  
SUR LE BASSIN  
PENDANT LES OPERATIONS  
D'OUVERTURE OU DE FERMETURE**

**COUVERTURE  
VERROUILLÉE  
=  
SECURITE**



# NOTICE D'ENTRETIEN

L'entretien de la couverture est à la charge du client

La périodicité de nettoyage est fonction des conditions d'exposition aux intempéries ( un environnement de pinède nécessitera un enlèvement des aiguilles de pins toutes les semaines ou après un vent violent ) et des saisons ( en automne, à la chute des feuilles le nettoyage sera plus fréquent ) .

Le Tissu Enduit :

La bache peut être lessivé avec un détergent peu agressif, de préférence anti-fongicide sans risque de dégradation pour la toile enduite ( par exemple le détergent Précontraint M2 )

Ne pas utiliser de solvants ou de détergents trop agressifs qui pourraient provoquer un vieillissement prématuré en détruisant le vernis de protection.

Les Sandows et les Pitons d'ancrage

Les sandows ont une importance capitale pour votre sécurité, il faut impérativement en vérifier l'état au mois tous les mois et ils doivent être remplacé dès que la moindre anomalie est constatée.

Les Pitons Escamotables de 12 ou de 10 mm sont réalisés en acier inox et les douilles en alliage d'aluminium. Ils ne nécessitent aucun entretien particulier

# NOTICE DE MAINTENANCE

## Les Sandows

Les sandows ont une importance capitale pour votre sécurité, il faut impérativement en vérifier l'état au mois tous les mois et ils doivent être remplacés dès la constatation de la moindre anomalie.

Les sandows ont un signe distinctif permettant d'identifier l'année de fabrication .

**Les sandows doivent être impérativement changés tous les 3 ans même si leur état semble satisfaisant.**

## Les Pitons Douilles ( PD )

Les PD ont une importance capitale pour votre sécurité, il faut impérativement en vérifier l'état au mois tous les mois et ils doivent être remplacés dès la constatation de la moindre anomalie.

Il convient de vérifier notamment si le blocage de la partie male en position sortie est correct. **La partie male ne doit en aucun cas sortir de son logement** . Si c'est le cas, cela signifie que le PD est défectueux et qu'il faut **immédiatement procéder au son remplacement** .

En cas de blocage en position rentrée, une légère lubrification permet de décoincer la partie male. A l'aide d'un tournevis a large plat soulever vers le haut en faisant levier.

# PIECES DE RECHANGE D'ORIGINE

LES MATERIAUX ET ACCESSOIRES RENTRANT DANS LA COMPOSITION DE NOS COUVERTURES ONT ETE ETUDIES ET SELECTIONNES EN FONCTION DE LEUR QUALITE , DE LEUR RESISTANCE ET PLUS GENERALEMENT DE LA PARFAITE ADAPTATION AUX CRITERES DEFINIS PAR NOTRE SERVICE CONCEPTION ET DEVELOPPEMENT QUI A CONCU CE TYPE DE BACHE ;

POUR VOTRE SECURITE  
UTILISEZ DES PIECES DE RECHANGE  
D'ORIGINE QUE VOUS TROUVEREZ CHEZ

**AZUR INTER SERVICES**  
**SERVICE APRES VENTE**  
**TEL 04 42 77 43 00**

## CONTROLE DE LIVRAISON

### A la livraison de votre commande:

\*Veuillez ouvrir votre colis pour vérifier l'état de la marchandise et sa conformité par rapport à la commande.

\*Conserver l'emballage d'origine jusqu'au montage.

### En cas de dégâts ou de manquants :

\*Ecrire ses réserves sur le document de transport. La seule mention «sous réserve de déballage» est sans valeur.

\*Adresser au transporteur un courrier recommandé avec AR dans les 3 jours suivant la livraison.

\*En expédier une copie à la société A-I-S

\*Le fabricant ne peut être tenu pour responsable des pertes ou dommages dus au transport.

### Dans votre colis vous trouverez:

- ◆ une couverture
- ◆ un sachet contenant les ancrages et les fixations
- ◆ Un manuel ALASKA SECURITE comprenant la notice d'installation, la notice d'utilisation, la notice d'entretien et de maintenance et les conditions de garantie.

AZUR INTER SERVICES

Z I de la Palun

13700 MARIGNANE

Tel 0442774300

Fax 0442774308

Mel [info@baches.fr](mailto:info@baches.fr)

Web [www.baches.com](http://www.baches.com)

SARL au capital de 100 100 euros  
TVA intracommunautaire FR 42 405 390 170 00026