

CONTROLE DE LIVRAISON

A la livraison de votre commande:

- *Veuillez ouvrir votre colis pour vérifier l'état de la marchandise et sa conformité par rapport à la commande.
- *Conserver l'emballage d'origine jusqu'au montage.

En cas de dégâts ou de manquants :

- *Ecrire ses réserves sur le document de transport. La seule mention «sous réserve de déballage» est sans valeur.
- *Adresser au transporteur un courrier recommandé avec AR dans les 3 jours suivant la livraison.
- *En expédier une copie à la société A-I-S
- *Le fabricant ne peut être tenu pour responsable des pertes ou dommages dus au transport.

Dans votre colis vous trouverez:

- ◆ une couverture déjà montée en usine et enroulée sur son tube.
- ◆ une canne avec treuil
- ◆ un sachet contenant les ancrages et les fixations
- ◆ Un manuel BACHaBAR comprenant : la présente notice de réception et les conditions de garantie, la notice d'installation, la notice d'utilisation, la notice d'entretien et la notice de maintenance

AZUR INTER SERVICES

Z I de la Palun
13700 MARIGNANE
Tel 0442774300
Fax 0442774308
Mel info@baches.fr
Web www.baches.com

SARL au capital de 100 100 euros
TVA intracommunautaire FR 42 405 390 170 00026

BACHaBAR

Vous avez choisi BACHaBAR pour protéger votre piscine, nous vous remercions de votre confiance.

Couverture de sécurité pour piscine destinée à empêcher l'accès de la piscine aux enfants de moins de cinq ans

BACHaBAR est conforme à la norme NF P 90-308

BACHaBAR convient pour les piscines jusqu'à 12 m x 5 m
BACHaBAR est une couverture toutes saisons
BACHaBAR a un poids au m² de 1.2 kg/m²

L'ouverture de la BACHaBAR peut se faire à une seule personne et sa durée est de 2 mn (y compris le déverrouillage des fixations)
La fermeture de la BACHaBAR est plus aisée à deux personnes et sa durée est inférieure à 2 mn (y compris le verrouillage des fixations)

A LIRE ATTENTIVEMENT ET A CONSERVER POUR UNE CONSULTATION ULTÉRIEURE

CONDITIONS DE GARANTIE

Notre couverture BACHaBAR est garantie 2 ans en utilisation normale.

Les pièces : Ancrages, Sangles, Bandes de protection) sont garanties 6 mois.

NORMES D'UTILISATION ET DE GARANTIE :

- BACHaBAR étant fabriquée sur mesure, toute erreur dans les dimensions ou la couleur communiquée par le client sera prise en charge par lui-même.
- BACHaBAR doit être utilisée suivant les us et coutumes de la profession et en conformité avec les normes de sécurité en vigueur.
- Toute réclamation doit être faite par lettre recommandée avec AR et le matériel incriminé tenu à disposition de nos experts ou ceux de notre compagnie d'assurance pour inspection.
- En cas de retour de couverture, devront figurer sur le colis :
 - *n° du BL
 - *nom et adresse du client
 - *dimensions et coloris
 - *motif du retour
 - *référence de l'accord de retour
- Le SAV est assuré en priorité par le revendeur ou par nous même sur demande écrite.
- Notre intervention sera facturée selon le barème en vigueur.
- Tout échange de pièce sera automatiquement facturé et dès le retour de la pièce défectueuse, un avoir sera établi.

LA GARANTIE EST EXCLUE DANS LE CAS DE :

- Mauvais montage et détériorations en résultant
- Fausses manœuvres ou utilisations anormales et détériorations en résultant
- L'usure normale des pièces
- Vents forts et très forts
- Surcharge de neige (maximum 10 cm)
- Avaries durant le transport
- Nettoyage avec un produit autre que celui recommandé

TOUTE BACHaBAR QUI N'AURAIT PAS ETE FIXEE DANS LE STRICT RESPECT DE LA NOTICE D'INSTALLATION, NE SERA PAS GARANTIE.

CETTE GARANTIE COUVRE LE REMPLACEMENT DES PIECES OU ENSEMBLE DEFECTUEUX, A L'EXCLUSION DE TOUTE RESPONSABILITE OU INDEMNITE A QUELQUE TITRE QUE CE SOIT.

CETTE GARANTIE EST ACQUISE DES LE PAIEMENT INTEGRAL DE LA FACTURE.

PIECES DE RECHANGE D'ORIGINE

LES MATERIAUX ET ACCESSOIRES RENTRANT DANS LA COMPOSITION DE LA BACHaBAR ONT ETE ETUDIES ET SELECTIONNES EN FONCTION DE LEUR QUALITE , DE LEUR RESISTANCE ET PLUS GENERALEMENT DE LA PARFAITE ADAPTATION AUX CRITERES DEFINIS PAR NOTRE SERVICE CONCEPTION ET DEVELOPPEMENT QUI A CONCU CE TYPE DE BACHE DE SECURITE ;

LE TISSU , LES FIXATIONS ET LES ANCRAGES SONT CONFORMES A LA NORME NF P90-308 DEFINISSANT LES EXIGENCES DE SECURITE POUR LES COUVERTURES.

POUR VOTRE SECURITE
UTILISEZ DES PIECES DE RECHANGE
D'ORIGINE QUE VOUS TROUVEREZ CHEZ

AZUR INTER SERVICES
SERVICE APRES VENTE
TEL 04 42 77 43 00

NOTICE DE MAINTENANCE

Les Sangles

Les sangles ont une importance capitale pour votre sécurité, il faut impérativement en vérifier l'état au mois tous les mois et ils doivent être remplacés dès la constatation de la moindre anomalie.

Les sangles doivent être impérativement changés tous les 3 ans même si leur état semble satisfaisant.

Les pitons escamotables (PLE)

Les PLE ont une importance capitale pour votre sécurité, il faut impérativement en vérifier l'état au mois tous les mois et ils doivent être remplacés dès la constatation de la moindre anomalie.

Il convient de vérifier notamment si le blocage de la partie male en position sortie est correct. **La partie male ne doit en aucun cas sortir de son logement** . Si c'est le cas, cela signifie que le PLE est défectueux et qu'il faut **immédiatement procéder au son remplacement** .

En cas de blocage en position rentrée, une légère lubrification permet de décoincer la partie male. A l'aide d'un tournevis a large plat soulever vers le haut en faisant levier.

Les Bandes Anti-Abrasion

Des Bandes de protection des barres de renfort sont situés aux extrémités . Ces renforts sont des pièces d'usures réalisées en PVC ; matière très résistante a l'abrasion (du aux frottement sur le nez de margelle lors des opérations de fermeture et d'ouverture de la BACHaBAR).

La durée de vie de ces tubes de protection est fonction du nombre de cycles ouverture/fermeture : **Ils doivent être remplacés dès que leur fonction de protection des barres n'est plus assurée.**

NOTICE D'INSTALLATION ET D'UTILISATION


Dans votre colis vous trouverez:

- ◆ une couverture déjà montée en usine et enroulée sur son tube.
- ◆ une canne avec treuil
- ◆ un sachet contenant les ancrages et les fixations


Outillage dont vous aurez besoin pour l'installation

- ◆ Perceuse a percussion avec foret de 10 mm
- ◆ Cordeau de traçage
- ◆ Mettre ruban
- ◆ Marteau ou maillet

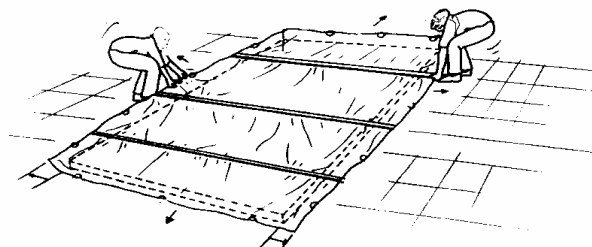
Positionnement de la couverture au bout de la piscine du côté choisi pour son rangement



Une personne maintient l'extrémité de la couverture en restant debout pendant qu'une autre personne déroule la couverture en tirant sur la sangle.



Centrer l'ensemble en mesurant le débordement de part et d'autre du bassin.



NOTICE

D'ENTRETIEN

L'entretien de la couverture est à la charge du client

La périodicité de nettoyage est fonction des conditions d'exposition aux intempéries (un environnement de pinède nécessitera un enlèvement des aiguilles de pins toutes les semaines ou après un vent violent) et des saisons (en automne, à la chute des feuilles le nettoyage sera plus fréquent) .

Le Tissu Enduit :

La BACHaBAR peut être lessivé avec un détergent peu agressif, de préférence anti-fongicide sans risque de dégradation pour la toile enduite (par exemple le détergent Précontraint M2)

Ne pas utiliser de solvants ou de détergents trop agressifs qui pourraient provoquer un vieillissement prématuré en détruisant le vernis de protection.

Le Tube d'enroulement et les barres de renfort

Le tube d'enroulement ainsi que les tubes de renfort sont en aluminium anodisé, ils possèdent une très bonne résistance aux intempéries et ne nécessitent aucun entretien particulier.

Les Sangles de fixation

Les sangles ont une importance capitale pour votre sécurité, il faut impérativement vérifier l'état au mois tous les mois et ils doivent être remplacés dès que la moindre anomalie est constatée.

Les Pitons Escamotables et Les Tendeurs à cliquets

Ils sont réalisés en inox. Ils ne nécessitent aucun entretien particulier.

POUR ENROULER VOTRE BACHaBAR

Déverrouillez les cliquets sur le coté du rangement final de la bâche.
Tirer sur les sangles de fixation du coté du tube d'enroulement
Et libérez les boucles des pitons escamotables


Connecter l'embase du treuil sur le tube d'enroulement puis procéder a l'enroulement en tournant la manivelle et en vérifiant que l'enroulement s'effectue bien vers le coté ou la bâche doit être rangée.

Vérifier que les Pitons soient rentrés entièrement dans leur logement.

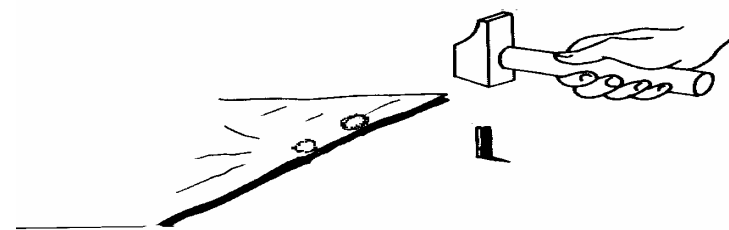
**TOUJOURS GARDER LA VUE
SUR LE BASSIN
PENDANT LES OPERATIONS
D'OUVERTURE OU DE FERMETURE**

**COUVERTURE
VERROUILLÉE
=
SECURITE**


Pour les ancrages commencer par le coté du rangement.
Percer au diametre 10 mm sur une profondeur de 60 mm



Mise en place des pitons laiton escamotables



Continuer les fixations par le coté opposé au rangement.
Percer au diametre 10 mm sur une profondeur de 60 mm



Avertissement

La piscine peut constituer un danger grave pour vos enfants.

Une noyade est très vite arrivée.

Des enfants à proximité d'une piscine réclament votre constante vigilance et votre surveillance active, même s'ils savent nager

La présence physique d'un adulte responsable est indispensable lorsque le bassin est ouvert

Conseils de sécurité propres aux couvertures

Cette couverture ne se substitue pas au bon sens ni à la responsabilité individuelle.

Elle n'a pas pour but non plus de se substituer à la vigilance des parents et/ou des adultes responsables qui demeure le facteur essentiel pour la protection des jeunes enfants.

Attention la sécurité n'est assurée qu'avec une couverture fermée, verrouillée et correctement installée conformément aux instructions du fabricant

La couverture doit être systématiquement installée en cas d'absence même momentanée du domicile

Ranger les outils nécessaires pour actionner les couvertures hors de portée des enfants

La mise en œuvre du mécanisme ne doit être entreprise que par un adulte responsable

Il est interdit de monter, marcher ou de sauter sur une couverture de sécurité

Prendre toutes les mesures afin d'empêcher l'accès du bassin aux jeunes enfants et ce, jusqu'à la réparation de la couverture ou lors d'un constat de dysfonctionnement empêchant la fermeture et la sécurisation du bassin.