

Baches et Filets d'hivernage

Vous avez choisi
Azur Inter Services
pour protéger votre piscine,
nous vous remercions de votre
confiance.

BACHES D'HIVERNAGE
Modeles ALASKA . BLIZZARD .

FILETS D'HIVERNAGE
Modeles ECOTEX . POOLTEX

**A LIRE ATTENTIVEMENT ET A
CONSERVER POUR UNE
CONSULTATION ULTÉRIEURE**

CONDITIONS DE GARANTIE

Nos couvertures sont garanties 2 ans en utilisation normale.

Les pièces mécaniques (ancrages , Sandows, tube de protection) sont garanties 6 mois.

NORMES D'UTILISATION ET DE GARANTIE :

- Nos couvertures étant fabriquées sur mesure, toute erreur dans les dimensions ou la couleur communiquée par le client sera prise en charge par lui-même.
- Nos couvertures doivent être utilisées suivant les us et coutumes de la profession et en conformité avec les normes de sécurité en vigueur.
- Toute réclamation doit être faite par lettre recommandée avec AR et le matériel incriminé tenu à disposition de nos experts ou ceux de notre compagnie d'assurance pour inspection.
- En cas de retour de couverture, devront figurer sur le colis :
 - *n° du BL
 - *nom et adresse du client
 - *dimensions et coloris
 - *motif du retour
 - *référence de l'accord de retour
- Le SAV est assuré en priorité par le revendeur ou par nous même sur demande écrite.
- Notre intervention sera facturée selon le barème en vigueur.
- Tout échange de pièce sera automatiquement facturé et dès le retour de la pièce défectueuse, un avoir sera établi.

LA GARANTIE EST EXCLUE DANS LE CAS DE :

- Mauvais montage et détériorations en résultant
- Fausses manœuvres ou utilisations anormales et détériorations en résultant
- L'usure normale des pièces
- Vents forts et très forts
- Surcharge de neige (maximum 10 cm)
- Avaries durant le transport
- Nettoyage avec un produit autre que celui recommandé

TOUTE COUVERTURE QUI N'AURAIT PAS ETE FIXEE DANS LE STRICT RESPECT DE LA NOTICE D'INSTALLATION, NE SERA PAS GARANTIE.

CETTE GARANTIE COUVRE LE REMPLACEMENT DES PIECES OU ENSEMBLE DEFECTUEUX, A L'EXCLUSION DE TOUTE RESPONSABILITE OU INDEMNITE A QUELQUE TITRE QUE CE SOIT.

CETTE GARANTIE EST ACQUISE DES LE PAIEMENT INTEGRAL DE LA FACTURE.

NOTICE

D'INSTALLATION

ET D'UTILISATION

Dans votre colis vous trouverez:


- ◆ une couverture roulée .
- ◆ un sachet contenant les ancrages et les fixations

Outillage dont vous aurez besoin pour l'installation


- ◆ Perceuse a percussion avec foret de 12 ou 10 mm
- ◆ Cordeau de traçage
- ◆ Mettre ruban
- ◆ Marteau ou maillet

4

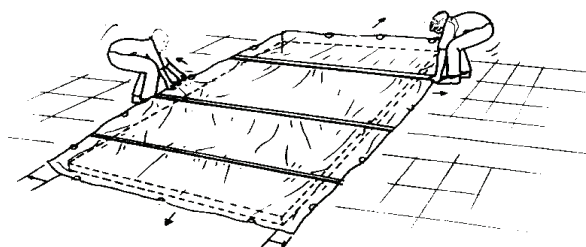
**Positionnement de la couverture au bout de la piscine
Et lester les angles avec des poids.**



**Une personne maintient l'extrémité de la couverture
en restant debout. Deux autres personnes
tire la couverture par les angles opposés.**



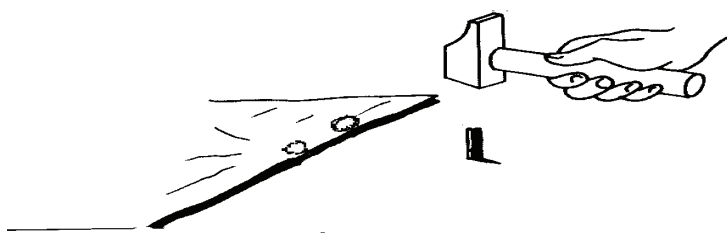
**Centrer l'ensemble en mesurant le débordement
de part et d'autre du bassin.**




Pour les ancrages commencer par le petit côté.
Percer au diamètre 12 ou 10 mm sur une profondeur de 60 mm
à 400 mm du bord de la couverture.



Mise en place des Pitons Douilles



Continuer les fixations par le côté opposé.
Percer au diamètre 12 ou 10 mm sur une profondeur de 60 mm
à 400 mm du bord de la couverture.



Repeter les operations precedentes pour les longueurs.
Pour les modeles comportants une grille d'ecoulement
la distance des ancrages doit etre ramenée
à 380 mm de part et d'autre de cette grille.

Avertissement

La piscine peut constituer un danger grave pour vos enfants.

Une noyade est très vite arrivée.

Des enfants à proximité d'une piscine réclament votre constante vigilance et votre surveillance active, même s'ils savent nager

La présence physique d'un adulte responsable est indispensable lorsque le bassin est ouvert

Conseils de sécurité propres aux couvertures

Cette couverture ne se substitue pas au bon sens ni à la responsabilité individuelle.

Elle n'a pas pour but non plus de se substituer à la vigilance des parents et/ou des adultes responsables qui demeure le facteur essentiel pour la protection des jeunes enfants.

Attention la sécurité n'est assurée qu'avec une couverture fermée, verrouillée et correctement installée conformément aux instructions du fabricant

La couverture doit être systématiquement installée en cas d'absence même momentanée du domicile

Ranger les outils nécessaires pour actionner les couvertures hors de portée des enfants

La mise en œuvre du mécanisme ne doit être entreprise que par un adulte responsable

Il est interdit de monter, marcher ou de sauter sur une couverture de sécurité

Prendre toutes les mesures afin d'empêcher l'accès du bassin aux jeunes enfants et ce, jusqu'à la réparation de la couverture ou lors d'un constat de dysfonctionnement empêchant la fermeture et la sécurisation du bassin.

**TOUJOURS GARDER LA VUE
SUR LE BASSIN
PENDANT LES OPERATIONS
D'OUVERTURE OU DE FERMETURE**

**COUVERTURE
VERROUILLÉE
=
SECURITE**

NOTICE

D'ENTRETIEN

L'entretien de la couverture est à la charge du client

La périodicité de nettoyage est fonction des conditions d'exposition aux intempéries (un environnement de pinède nécessitera un enlèvement des aiguilles de pins toutes les semaines ou après un vent violent) et des saisons (en automne, à la chute des feuilles le nettoyage sera plus fréquent) .

Le Tissu Enduit :

La bache peut être lessivé avec un détergent peu agressif, de préférence anti-fongicide sans risque de dégradation pour la toile enduite (par exemple le détergent Précontraint M2)

Ne pas utiliser de solvants ou de détergents trop agressifs qui pourraient provoquer un vieillissement prématuré en détruisant le vernis de protection.

Les Sandows et les Pitons Escamotables

Les sandows ont une importance capitale pour votre sécurité, il faut impérativement en vérifier l'état au mois tous les mois et ils doivent être remplacé dès que la moindre anomalie est constatée.

Les Pitons Douilles sont réalisés en acier inox pour le piton et en alliage d'aluminium pour les douilles. Ils ne nécessitent aucun entretien particulier.

NOTICE DE MAINTENANCE

Les Sandows

Les sandows ont une importance capitale pour votre sécurité, il faut impérativement en vérifier l'état au mois tous les mois et ils doivent être remplacés dès la constatation de la moindre anomalie.

Les sandows ont un signe distinctif permettant d'identifier l'année de fabrication .

Les sandows doivent être impérativement changés tous les 3 ans même si leur état semble satisfaisant.

Les Pitons Douilles (PD)

Les PD ont une importance capitale pour votre sécurité, il faut impérativement en vérifier l'état au mois tous les mois et ils doivent être remplacés dès la constatation de la moindre anomalie.

Il convient de vérifier notamment si le blocage de la partie male en position sortie est correct. **La partie male ne doit en aucun cas sortir de son logement** . Si c'est le cas, cela signifie que le PD est défectueux et qu'il faut **immédiatement procéder au son remplacement** .

En cas de blocage en position rentrée, une légère lubrification permet de décoincer la partie male. A l'aide d'un tournevis a large plat soulever vers le haut en faisant levier.

PIECES DE RECHANGE D'ORIGINE

LES MATERIAUX ET ACCESSOIRES RENTRANT DANS LA COMPOSITION DE NOS COUVERTURES ONT ETE ETUDIES ET SELECTIONNES EN FONCTION DE LEUR QUALITE , DE LEUR RESISTANCE ET PLUS GENERALEMENT DE LA PARFAITE ADAPTATION AUX CRITERES DEFINIS PAR NOTRE SERVICE CONCEPTION ET DEVELOPPEMENT QUI A CONCU CE TYPE DE BACHE ;

POUR VOTRE SECURITE
UTILISEZ DES PIECES DE RECHANGE
D'ORIGINE QUE VOUS TROUVEREZ CHEZ

AZUR INTER SERVICES
SERVICE APRES VENTE
TEL 04 42 77 43 00

CONTROLE DE LIVRAISON

A la livraison de votre commande:

*Veuillez ouvrir votre colis pour vérifier l'état de la marchandise et sa conformité par rapport à la commande.

*Conserver l'emballage d'origine jusqu'au montage.

En cas de dégâts ou de manquants :

*Ecrire ses réserves sur le document de transport. La seule mention «sous réserve de déballage» est sans valeur.

*Adresser au transporteur un courrier recommandé avec AR dans les 3 jours suivant la livraison.

*En expédier une copie à la société A-I-S

*Le fabricant ne peut être tenu pour responsable des pertes ou dommages dus au transport.

Dans votre colis vous trouverez:

- ◆ une couverture
- ◆ un sachet contenant les ancrages et les fixations
- ◆ Un manuel Bâches et Filets d'hivernage comprenant la notice d'installation, la notice d'utilisation, la notice d'entretien et de maintenance et les conditions de garantie.

AZUR INTER SERVICES

Z I de la Palun

13700 MARIGNANE

Tel 0442774300

Fax 0442774308

Mel info@baches.fr

Web www.baches.com

SARL au capital de 100 100 euros
TVA intracommunautaire FR 42 405 390 170 00026